

INDICAZIONI OPERATIVE PER ACQUISTO BUONI MENSA DAL PORTALE DEL CONTRIBUENTE

Per effettuare l'acquisto dei buoni bisogna accedere al sito del Comune di Massazza all'indirizzo <https://www.comune.massazza.bi.it/it-it/home> nella sezione ACCESSO RAPIDO cliccando sul pulsante "SPORTELLO AL CITTADINO"

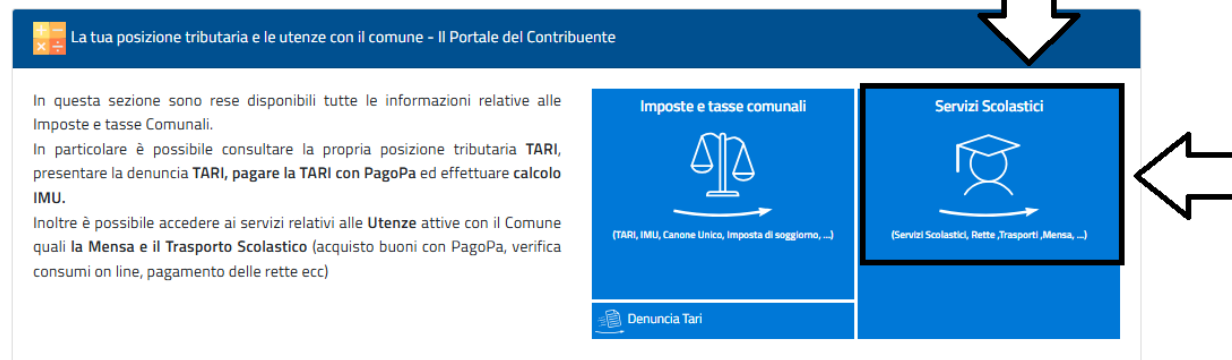
ACCESSO RAPIDO



Dalla videata successiva cliccare sul pulsante SERVIZI SCOLASTICI

Lo Sportello OnLine permette un accesso rapido ed unificato ai servizi digitali erogati dall'Ente.

L'utente (cittadino o impresa) potrà autenticarsi sul portale usando le credenziali di accesso dello SPID, il Sistema Pubblico di Identità digitale, se già registrato oppure usando la propria carta d'identità elettronica (CIE).



Da qui si accede alla pagina “[PORTALE DEL CONTRIBUENTE](#)” dove in alto a destra si seleziona “Accedi all’Area Personale” e successivamente si entra tramite SPID /CIE/EIDAS.



Cos'è il Portale del Contribuente?

Il portale del contribuente è un servizio del Comune dove il cittadino può trovare tutte le informazioni generali relative alle Imposte e Tasse Comunali. Tramite l'accesso all'**area personale** è possibile consultare le proprie Posizioni Tributarie, effettuare il calcolo IMU/TASI ed eventualmente stamparsi i modelli di pagamento per i relativi pagamenti.

Il Portale è sempre attivo, quindi è possibile consultare i propri dati comodamente da casa senza doversi recare in Comune.

Accedi

Per accedere al sito e ai suoi servizi, utilizza una delle seguenti modalità.

SPID

Accedi con SPID, il sistema Pubblico di Identità Digitale.

 [Entra con SPID](#)

[Come attivare SPID](#)

CIE

Accedi con la tua Carta d'Identità Elettronica.

 [Entra con CIE](#)

[Come richiedere CIE](#)

eIDAS

Accedi con le tue credenziali europee eIDAS.

 [Entra con eIDAS](#)

[Come richiedere eIDAS](#)

Una volta effettuato l'accesso verrete posizionati in automatico sulla sezione IMPOSTE E TASSE COMUNALI e dovrete scegliere CONSULTAZIONE POSIZIONI.

Per accedere alla sezione dedicata all'acquisto dei Buoni Mensa dovrete selezionare la voce PORTAFOGLIO BUONI MENSA.

The screenshot displays the user interface of a municipal website. At the top, there is a navigation bar with the text 'TORNA AL SITO ISTITUZIONALE' and a search field. Below this, the header features the logo of the 'Comune di [redacted]' and social media icons. A secondary navigation bar includes links for 'Amministrazione', 'Novità', 'Servizi', 'Vivere Demo', 'Residenza', 'Trasparenza amministrativa', 'Turismo', and 'Tutti gli argomenti...'. The main content area shows the user's name 'BENTORNATO,' and a search box for 'Ricerca per Nominativo Contribuente'. Below this, a horizontal menu contains 'Scrivania', 'Messaggi', 'Attività', 'Dati Personali', 'Imposte e tasse comunali' (circled with a black arrow pointing down), and 'Esci'. A second horizontal menu below it includes 'CONSULTAZIONE POSIZIONI' (circled with a black arrow pointing left), 'ISCRIZIONI AI SERVIZI', 'CONSULTAZIONE POSIZIONE CATASTALE', and 'RICHIESTA CONSENSO INVIO MAIL'. The main content area is a grid of six service tiles: 'Posizione Tassa Rifiuti (TARI)', 'Posizione I.M.U.', 'Pratiche calcolo IMU (Archivio e bozze)', 'Portafoglio Buoni Mensa' (circled with a black arrow pointing left), 'Imposta Di Soggiorno', and 'Utenze / Rette'. A small page number '299' is visible in the bottom left corner.

L'accesso al Portale per l'acquisto dei Buoni Mensa potrà essere effettuato da entrambi i genitori, se in fase di iscrizione avete indicato i dati di entrambi.

Cliccando su Portafoglio Buoni Mensa potrete visualizzare la situazione debitoria per i relativi figli a carico, per l'annualità corrente, visualizzando l'importo versato, consumato e la differenza.

Se desiderate spostarvi di annualità e consultare così l'annualità precedente, dovrete cliccare sul pulsante CAMBIO ANNO SCOLASTICO e selezionare dal menù a tendina l'annualità desiderata.

Area Personale / MENSA SCOLASTICA

CONTRIBUENTE: (24/12/1987)
C.F. / P.IVA: 1 4E

Anno Scolastico: 2025/2026

Cambia Anno Scolastico

PORTAFOGLIO BUONI MENSA SCOLASTICA

SITUAZIONE ESTRATTI CONTO

Figlio	Scuola	Tariffa assegnata dal comune	Importo Versato	Importo Consumato	Differenza
ANNA (27/09/2013)	Secondaria Classe: 2	Buono Secondaria 1° grado (€ 5,40)	€ 340,00	€ 270,20	€ 69,80
(23/10/2015)	Primaria Classe: 5	Buono Primaria (€ 4,70)	€ 241,30	€ 210,90	€ 30,40

Riepilogo Acquisti

Registro Presenze / Assenze

Per poter procedere con l'acquisto di buoni dovete cliccare sul pulsante ACQUISTA BUONI DIGITALI. Si aprirà così una finestra da cui si dovrà scegliere, il numero dei buoni che si intende acquistare scegliendo tra le varie voci disponibili.

PORTAFOGLIO BUONI MENSA SCOLASTICA

SITUAZIONE ESTRATTI CONTO

ANNA (27/09/2013)
Scuola: **Secondaria** Classe: **2**
Tariffa assegnata dal comune: Buono Secondaria 1° grado (€ 5,40)

ACQUISTA BUONI DIGITALI

- ACQUISTA 10 BUONI DIGITALI (Tot. € 54,00)
- ACQUISTA 20 BUONI DIGITALI (Tot. € 108,00)
- ACQUISTA 50 BUONI DIGITALI (Tot. € 270,00)
- ACQUISTA 100 BUONI DIGITALI (Tot. € 540,00)
- ACQUISTA PER ALTRO IMPORTO

Importo Versato: € 340,00 Importo Consumato: € 270,20
Differenza: € 69,80

SARA (23/10/2015)
Scuola: **Primaria** Classe: **5**
Tariffa assegnata dal comune: Buono Primaria (€ 4,70)

ACQUISTA BUONI DIGITALI

Importo Versato: € 241,30 Importo Consumato: € 210,90
Differenza: € 30,40

Una volta selezionato il blocchetto dei buoni verrà inserito in automatico nel carrello.

ACQUISTO BUONI DIGITALI

L'ACQUISTO È STATO AGGIUNTO AL CARRELLO!

VAI AL CARRELLO

Cliccando su VAI AL CARRELLO si aprirà sulla destra il riepilogo dei buoni aggiunti al carrello.

PORTAFOGLIO BUONI MENSA SCOLASTICA

SITUAZIONE ESTRATTI CONTO

<p>ANNA (27/09/2013)</p> <p>Scuola: Secondaria Classe: 2</p> <p>Tariffa assegnata dal comune: Buono Secondaria 1° grado (€ 5,40)</p> <p>ACQUISTA BUONI DIGITALI</p> <p>Importo Versato: € 340,00 Importo Consumato: € 270,20</p> <p>Differenza: € 69,80</p>	<p>SARA (23/10/2015)</p> <p>Scuola: Primaria Classe: 5</p> <p>Tariffa assegnata dal comune: Buono Primaria (€ 4,70)</p> <p>ACQUISTA BUONI DIGITALI</p> <p>Importo Versato: € 241,30 Importo Consumato: € 210,90</p> <p>Differenza: € 30,40</p>
---	--

IL MIO CARRELLO

Si ricorda che nel carrello possono essere inseriti buoni digitali per più figli!

ANNA (27/09/2013)	€ 54,00	
-------------------	---------	--

CONFERMA ACQUISTO (€ 54,00)

Se desiderate procedere con l'acquisto dei buoni anche per gli altri figli occorrerà cliccare su ACQUISTA BUONI DIGITALI ed aggiungerli al carrello.

IL MIO CARRELLO

Si ricorda che nel carrello possono essere inseriti buoni digitali per più figli!

ANNA (27/09/2013)	€ 54,00	
SARA (23/10/2015)	€ 94,00	

CONFERMA ACQUISTO (€ 148,00)

Il programma calcolerà il totale complessivo da pagare. Cliccare su CONFERMA ACQUISTO per procedere con la creazione dello iuv per il pagamento.

Il programma genera in automatico i dati per il pagamento che, in caso di errore, può ancora essere annullato cliccando sul cestino.

Per confermare il pagamento occorrerà cliccare sulla voce 'Paga con PagoPa'.

RESOCONTO ACQUISTO

Anno Scolastico:

2024/2025

Cambia Anno Scolastico

ACQUISTA BUONI DIGITALI

CARRELLO ACQUISTI

RESOCONTO ACQUISTO

ELENCO RICHIESTE

✓ RICHIESTA ANDATA A BUON FINE !

Pagamento	Codice IUV	Data Richiesta	Data Scadenza	Importo	Annulla richiesta
Paga con 	02245090001107679	26/11/2024	11/12/2024	5,20	

< Indietro


CHIUDI

Nel passaggio successivo si può decidere se proseguire con il pagamento on line oppure scaricare l'avviso di pagamento in pdf per la stampa o il salvataggio su smartphone o altro dispositivo. In questo secondo caso si può procedere al pagamento attraverso i canali tradizionali (banca/posta/tabaccheria).

Sia se si effettua il pagamento on line, sia se si procede attraverso i canali tradizionali, il sistema prevede dei costi di commissione NON IMPUTABILI AL COMUNE.

✓ **SPORTELLO PAGAMENTO** ✕

Dati Riepilogativi per pagamenti con PagoPA

Cod.Fiscale Creditore	Cod.Fiscale Contribuente
<input type="text"/>	<input type="text"/>
Codice Avviso	Codice IUUV
302245090001107679	02245090001107679 
Importo Dovuto	
5,20	

[Paga Ora](#) [Stampa Avviso](#)

Se si sceglie di pagare online e quindi di cliccare su [PAGA ORA](#) verrete riportati sulla pagina di PAGOPA SPA che permette di effettuare il pagamento. Vi verrà chiesto di indicare l'indirizzo mail su cui riceverete l'esito dell'avvenuto pagamento.



5,20 € 

Inserisci la tua email

Riceverai l'esito del pagamento a questo indirizzo

[Indietro](#)













[Continua](#)

Proseguendo accetti i [Termini e condizioni d'uso](#) del servizio e confermi di aver letto l'[Informativa Privacy](#).
Form protetto tramite reCAPTCHA e Google ([Privacy Policy](#) e [Termini di servizio](#)).

Tramite il pagamento online potrete scegliere tra diversi canali. Al termine del pagamento, il sistema restituisce la conferma tramite mail.

Come vuoi pagare?

Per saperne di più sui metodi e i costi applicati dai gestori aderenti, visita la pagina [Trasparenza Costi](#).

-  Carta di debito o credito >
-  Apple Pay >
-  BANCOMAT Pay >
-  Conto Banca Popolare di Sondrio >
-  Conto BancoPosta >
-  Conto BancoPosta Impresa >
-  Conto ICONTO >
-  Conto Intesa Sanpaolo >
-  MyBank >
-  Paga con Postepay >
-  PayPal (anche in 3 rate) >
-  Satispay >

...

Dalla sezione **RIEPILOGO ACQUISTI** si possono visualizzare l'elenco dei versamenti effettuati. In alto si può filtrare in base al periodo desiderato e cliccando su CERCA verrà visualizzata una tabella riepilogativa dei versamenti per tutti i figli a carico per il periodo selezionato.

Avete inoltre la possibilità di scaricare in autonomia il riepilogo dei versamenti per la dichiarazione del 730 cliccando sul pulsante RIEPILOGO ACQUISTI CONTABILIZZATI SU PDF.

ALTRO GENITORE (Abilitato all'Acquisto):

RIEPILOGO ACQUISTI GENERALE

Anno Scolastico:
2024/2025 Cambia Anno Scolastico

➔ Filtra Versamenti DA **01/09/2024** Filtra Versamenti A **12/02/2025**

➔

Nominativo	Tariffa Assegnata dal Comune	Data Emissione	Valore	Quantità	Importo
[] ANNA	Buono Mensa	27/12/2024	5,20	2	10,40
[] ADELE	Buono Mensa	30/12/2024	5,20	5	26,00
[] ADELE	Buono Mensa	30/12/2024	5,20	2	10,40
[] ADELE	Buono Mensa	29/01/2025	5,20	10	52,00
[] ANNA	Buono Mensa	11/02/2025	5,20	3	15,60

➔



RIEPILOGO ACQUISTI CONTABILIZZATI SU PDF



Filtra Versamenti DA

Filtra Versamenti A

01/01/2024



31/12/2024



Servizio MENSA SCOLASTICA

Cerca

Soggetto Utenza	Data Pagamento	Tipologia	Versato
ADELE	30/12/2024	Buono Mensa	26,00
ADELE	30/12/2024	Buono Mensa	10,40
ANNA	27/12/2024	Buono Mensa	10,40

Tot. Versato ADELE € 36,40

(- Sc. Secondaria Cl. 2)

Tot. Versato ANNA € 10,40

(- Sc. Primaria Cl. 2)

TOTALE VERSATO: € 46,80



Scarica PDF

Verrà aperta una videata con il riepilogo dei versamenti ed il totale versato per ogni figlio.

Cliccando su SCARICA PDF verrà scaricata la dichiarazione.

Esempio dichiarazione che potrete scaricare in autonomia.

Comune di
Via U
Codice Fiscale:
P. IVA:

12/02/2025

SERVIZIO MENSA SCOLASTICA

RIEPILOGO VERSAMENTI EFFETTUATI - ANNO 2024
DANILO - C.F.1

Soggetto Utente	Data Pagamento	Tipologia	Versato
ADELE	30/12/2024	Buono Mensa	26,00
ADELE	30/12/2024	Buono Mensa	10,40
ANNA	27/12/2024	Buono Mensa	10,40

Tot. Versato ADELE € 36,40
(1 - Sc. Secondaria Cl 2)

Tot. Versato ANNA € 10,40
(3 - Sc. Primaria Cl 2)

TOTALE VERSATO: € 46,80

Infine dalla sezione REGISTRO PRESENZE/ASSENZE si possono visualizzare le presenze per ogni figlio a carico. In alto troverete le due frecce <> per spostarsi da un mese all'altro.

PORTAFOGLIO BUONI MENSA SCOLASTICA

Anno Scolastico:

2024/2025



Cambia Anno Scolastico

SELEZIONA IL FIGLIO DA VISUALIZZARE:

VITTORIA
(14/03/2018)

GENNAIO 2025							
LUN	MAR	MER	GIO	VEN	SAB	DOM	
30	31	1	2	3	4	5	
6	[PRESENTE]	[PRESENTE]	[PRESENTE]	[PRESENTE]	11	12	
13		14	15	[PRESENTE]	[PRESENTE]	18	19
[PRESENTE]							
20	[PRESENTE]	[PRESENTE]	[PRESENTE]	[PRESENTE]	25	26	
27	[PRESENTE]	[PRESENTE]	[PRESENTE]	[PRESENTE]	[PRESENTE]	1	2
3	4	5	6	7	8	9	